

2025년 1학기 학점은행제 학습자 학자금대출 모바일 신청 매뉴얼

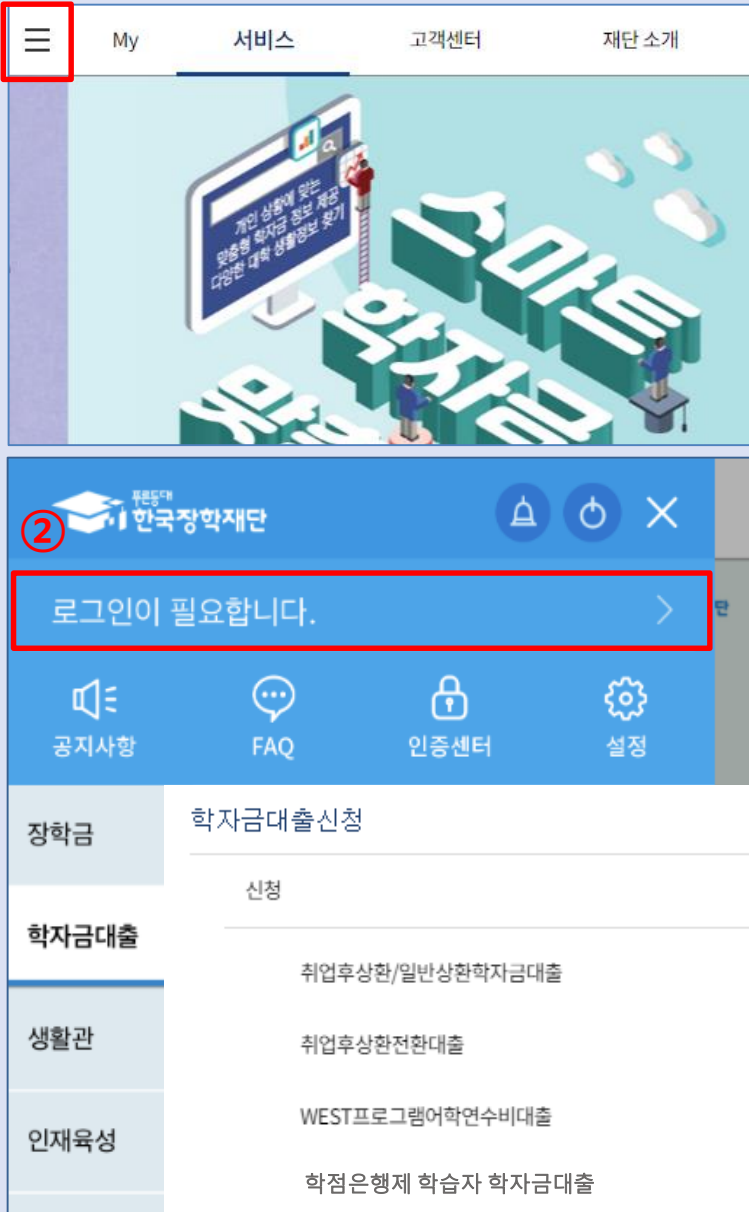
시스템 개선 등으로 인하여 일부 내용은 변경될 수 있음

한국장학재단 학자금대출부

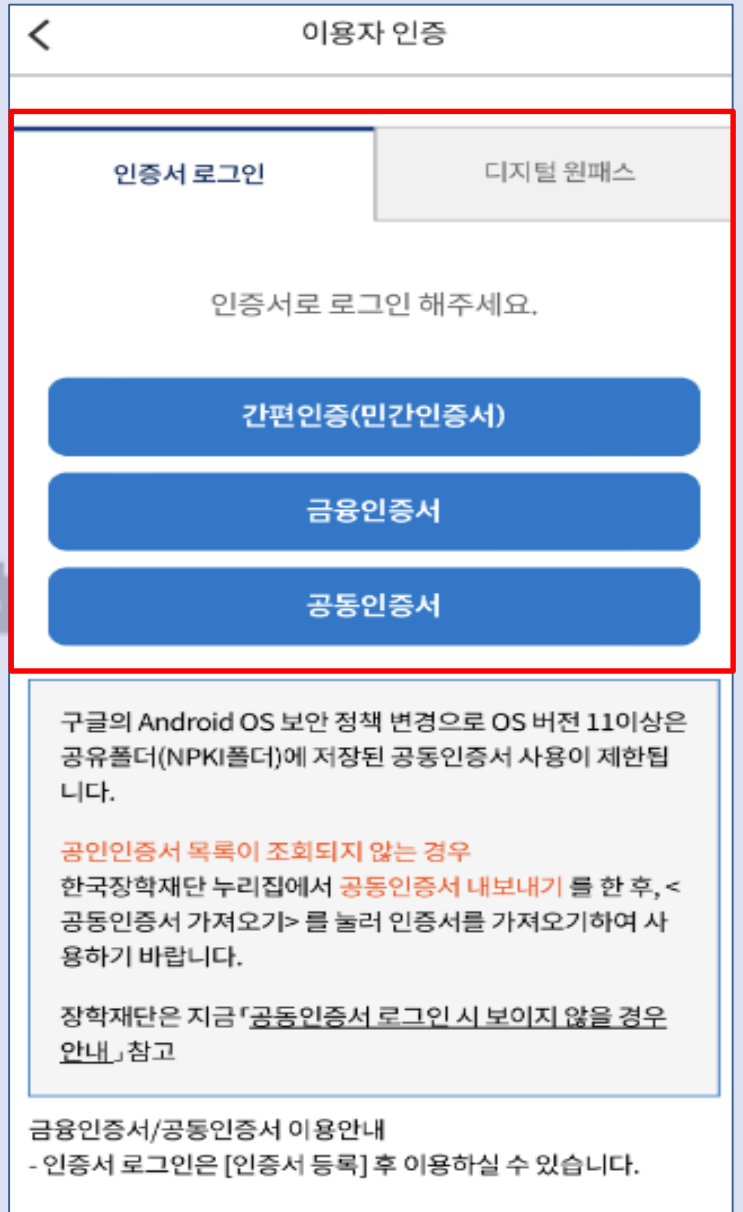
I. 학점은행제 학습자 학자금대출 신청 준비

모바일 어플 로그인

①



②

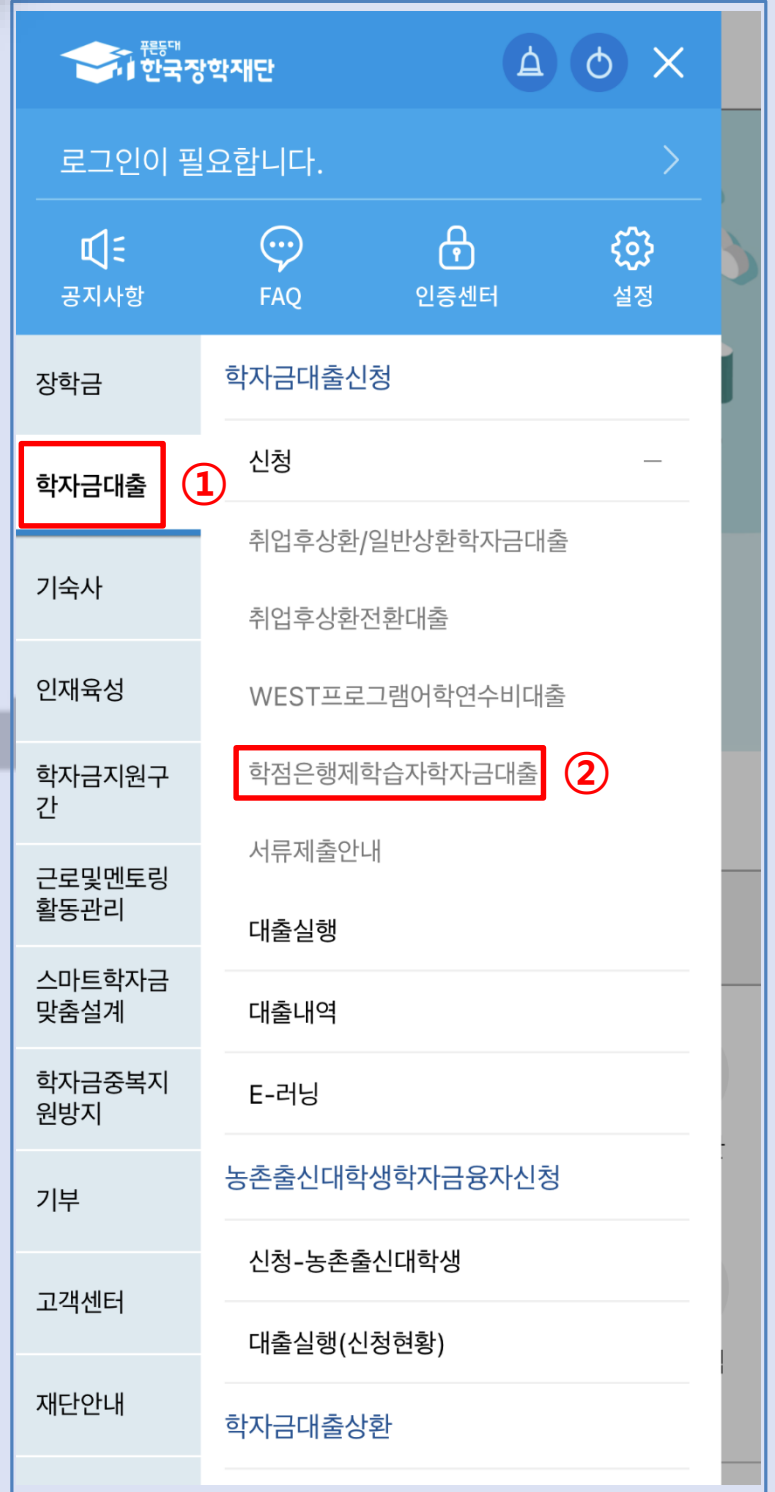
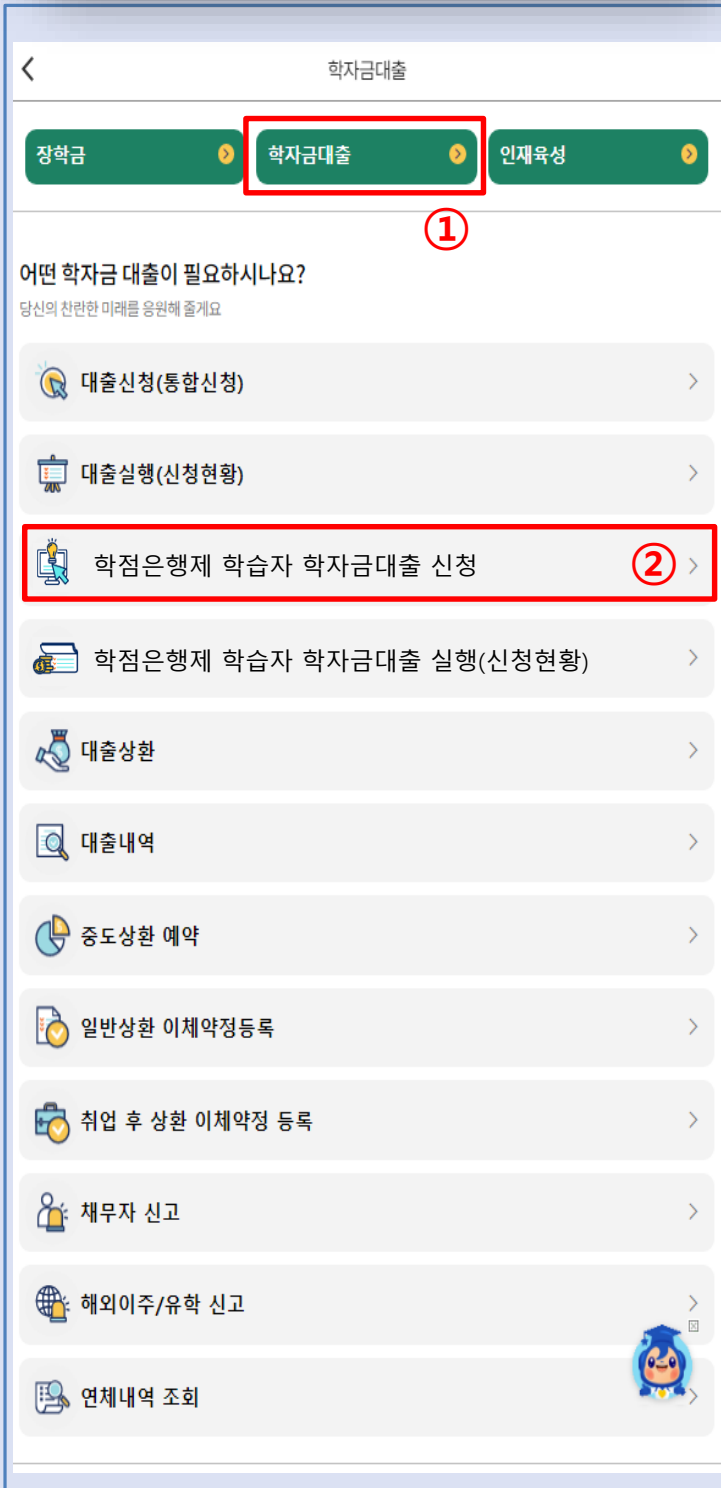


Tip

- 한국장학재단 어플 다운로드 후 접속”
- - 기존회원: 로그인
- - 신규회원: 서비스 이용자 등록
- 학자금대출 신청에 앞서 본인명의 전자서명수단 준비(공동인증서, 간편인증서 등) 필수

II. 학점은행제 학습자 학자금대출 신청

학점은행제 대출 신청경로



※ 신청 전 소속 기관에 학자금대출 가능 여부를 확인한 후 진행하시기 바랍니다.

Tip

- ※ **[통합신청]이 아닌 별도의 [학점은행제 학습자 학자금대출]로 신청해야 함을 유의**
- 방법 1: 첫 화면 > 학자금대출 > **학점은행제 학습자 학자금대출 신청** 선택
- 방법 2: 첫 화면 왼쪽 상단 > 메뉴 선택 > 학자금대출 > 학자금대출신청 > 신청 > **[학점은행제 학습자 학자금대출]** 선택

II. 학점은행제 학습자 학자금대출 신청

학점은행제 대출 신청경로

< 학점은행제 학습자 학자금대출 신청가이드

사전 준비물 

- 본인명의 전자서명수단(신청서 작성 및 약정체결시 필요)
※ 전자서명수단 종류: 공동인증서, 금융인증서, 간편인증(민간인증서)
- 본인명의 계좌번호(없는 경우 시중 은행에서 계좌 발급 필요)

신청 시 주의사항 

신청 완료 후에는 입력된 정보를 수정할 수 없으니,
잘 확인하신 후 신청하시기 바랍니다.
신청 정보를 수정하려면 신청 취소 후 재신청하셔야 합니다.

<학점은행제 학습자 학자금대출 신청 전 유의사항>

※ 해당 학기 학점은행제 학습자 학자금대출을 지원 받은 내역이 있는 경우, 대학(원)에 대한 재단 학자금(대출, 장학금)은 해당 학기에 추가로 지원되지 않습니다.

※ 2024년 학점은행제 학습자 학자금대출은 최대 2개 기관의 학자금대출을 지원합니다.
3개 이상 기관의 학자금대출은 지원하지 않으므로, 개인의 학습비 필요상황에 따라 학자금대출 지원 기관을 선택하시기 바랍니다.

- 학습자는 당해 학기 학점은행제 학습자 학자금대출 다 건 신청 가능
- 단, 동일 기관에서 다 건 신청 불가
- 대출 심사 승인 후 최대 2개 기관 실행 가능



확인

※ 2025년 학점은행제 학습자 학자금대출은 최대 2개 기관의 학자금대출을 지원합니다.
(3개 이상 기관의 학자금대출은 지원하지 않으므로, 개인의 학습비 필요상황에 따라 학자금대출 지원 기관을 선택하시기 바랍니다.)

- 학습자는 당해 학기 학점은행제 학습자 학자금대출 여러 건 신청 가능
- 대출 심사 승인 후 최대 2개 기관 실행 가능

III. 신청서 작성

Step 1. 개인정보 제공 및 약관 동의

< 학점은행제 학습자 학자금대출 신청

약관동의 1 2 3 4 5 6

이름

주민등록번호

대출상품 학점은행제 학습자 학자금대출

신청일자

| 개인정보제공 및 약관동의

개인(신용)정보수집이용조화제공동의서

신청인동의서

※ 본인은 위 내용에 동의하며 신청서에 필요한 정보를 누락 없이 사실만을 입력하겠습니다.
※ 누락 및 사실이 아닌 내용 입력으로 신청이 거절 될 수 있으며, 학자금 수혜 후에도 위 사실이 확인 되는 경우 반환하겠습니다.
※ 본인은 장학 및 학자금대출 신청서에 허위 정보를 입력하거나 관련 정보의 누락 또는 관련 서류를 위, 변조하여 고등교육기관, 은행, 한국장학재단 등에 제출한 경우에는 3년 이내의 장학금 및 학자금 대출제한에 동의하며, 환수 등 민형사상 책임을 감수하겠습니다.

상기 주의사항에 대해 동의하시겠습니까?

예, 동의합니다. 아니오

성명:
주민등록번호:

Tip

[개인(신용)정보의 수집·이용·제공·조회 동의서]

[신청인 동의서] 내용 확인

- 동의서 내 세부사항 동의 체크, 하단의 주의사항 숙지 후
- 본인 전자서명수단을 이용하여 동의 > 다음 단계로 이동

III. 신청서 작성

Step 2. 기관정보 입력

< 학점은행제 학습자 학자금대출 신청

학점은행제 기관 정보 입력 1 2 3 4 5 6

참고하세요! [CLICK](#) [i](#)

이름


주민등록번호

대출상품 학점은행제 학습자 학자금대출

신청일자

학점은행제 기관정보 ^

소속기관 * 검색



이전 다음

[대출 신청 전 유의사항 확인]

- 소속 기관명을 정확하게 입력해 주시기 바랍니다.
- 신청 완료 후에는 입력된 정보를 수정할 수 없으니, 잘 확인하신 후 신청하시기 바랍니다.
- 신청 정보를 수정하려면 신청 취소 후 재신청하셔야 합니다.

Tip

※ 신청정보를 잘못 입력할 경우, 심사 및 실행에 오류가 발생할 수 있으니 정확히 입력해 주시기 바랍니다.

- 정확한 '소속 기관명' 입력
- 소속 기관명 입력 후 '확인' 버튼 > 다음단계로

III. 신청서 작성

Step 3. 개인정보 입력

< 학점은행제 학습자 학자금대출 신청

개인정보 1 2 3 4 5 6

개인정보

이름

주민등록번호

대출상품 학점은행제 학습자 학자금대출

신청일자

개인정보입력 ^

전화번호 선택

휴대전화번호 * 선택

휴대전화 인증

이메일 * @

직접입력

주민번호상 주소 *

우편번호 검색

실거주지 주소 *

우편번호 검색

주민등록상 주소와동일

우편물 수령처 *


선택

병역사항 *

필 또는 해당없음 미필

장애여부 *

예 아니오



이전 다음

Tip

휴대폰 번호

학자금대출 안내 카카오톡 알림톡 발송으로 "정확한 입력" 필요 (발송 실패 시 LMS 문자 전환발송)

기타 정보

병역사항, 장애인확인 입력(성년의 경우 결혼정보, 부모님정보 입력 불요)

※ 고의로 허위정보를 입력할 경우, 학자금 지원에 불이익이 있으니 유의

III. 신청서 작성

Step 3. 개인정보 입력

미성년 학습자

The screenshot shows a mobile application interface for entering family information. At the top, there is a title bar with a back arrow and the text '학점은행제 학습자 학자금대출 신청'. Below this is a progress indicator with six steps, where step 3 is highlighted. The current screen is titled '가족정보' (Family Information) and has a breadcrumb trail '개인정보 > 가족정보'. The form contains several sections: '결혼여부' (Marital Status) with radio buttons for '미혼' (selected), '기혼', '이혼', and '사별'; '아버지 정보' (Father's Information) with fields for '구분' (set to '생존'), '성함', and '휴대전화번호' (set to '선택'); and '어머니 정보' (Mother's Information) with similar fields. At the bottom, there are two buttons: '이전' (Previous) and '확인' (Confirm), with the '확인' button highlighted by a red border.

결혼여부 신청일 기준 미성년의 경우 결혼여부 입력

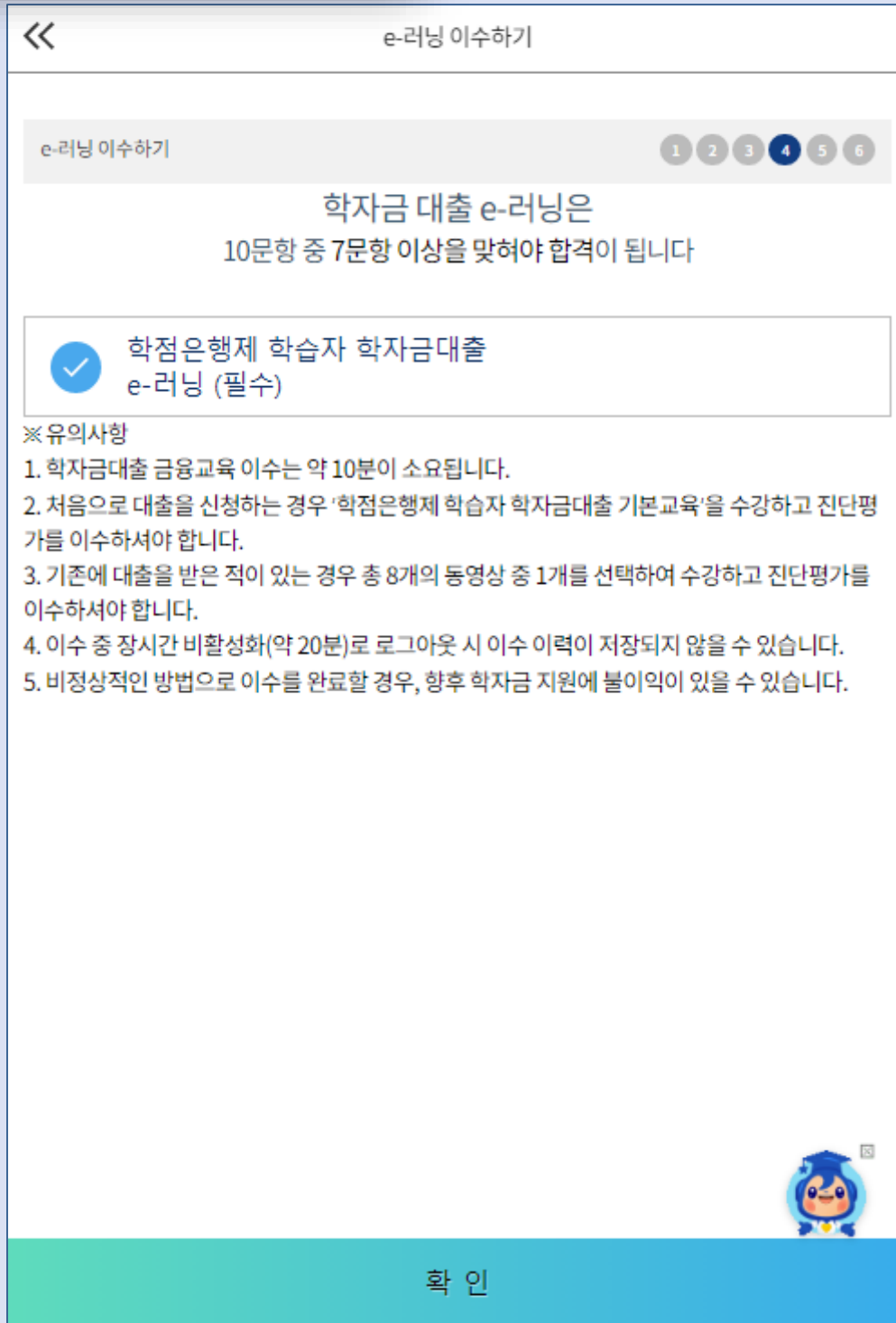
Tip

가족정보 결혼여부 미혼의 경우에만 가족정보(부모님) 입력

※ 고의로 허위정보를 입력할 경우, 학자금 지원에 불이익이 있으니 유의

III. 신청서 작성

Step 4. 온라인 금융교육 이수



Tip

- ✓ 학점은행제 학습자 대상 온라인 금융교육 이수 필수(미이수 시 대출신청불가)
 - 신규대출자의 경우 '기본교육' 수강
 - 동일 학기 교육 이수한 학점은행대출 신청 건이 있을 경우 > 이후 신청 건은 완료 처리
 - 이전 학기 대출 실행자의 경우 '미수강 선택교육' 중 1개 과정 선택
- ✓ 온라인 금융교육 동영상 강의 수강 > 진단평가 > 이수완료
- ✓ 학자금대출 관련 내용 숙지 필요

III. 신청서 작성

Step 5. 신청정보 확인

< 학점은행제 학습자 학자금대출 신청

신청정보 확인 1 2 3 4 5 6

이름

주민등록번호

대출상품 학점은행제 학습자 학자금대출

신청일자

학점은행제 기관정보 ^

소속기관

개인정보 ^

전화번호

휴대폰번호

이메일

주민등록상 주소

실거주지 주소

우편물 수령지

결혼여부

병역사항



취소 다음

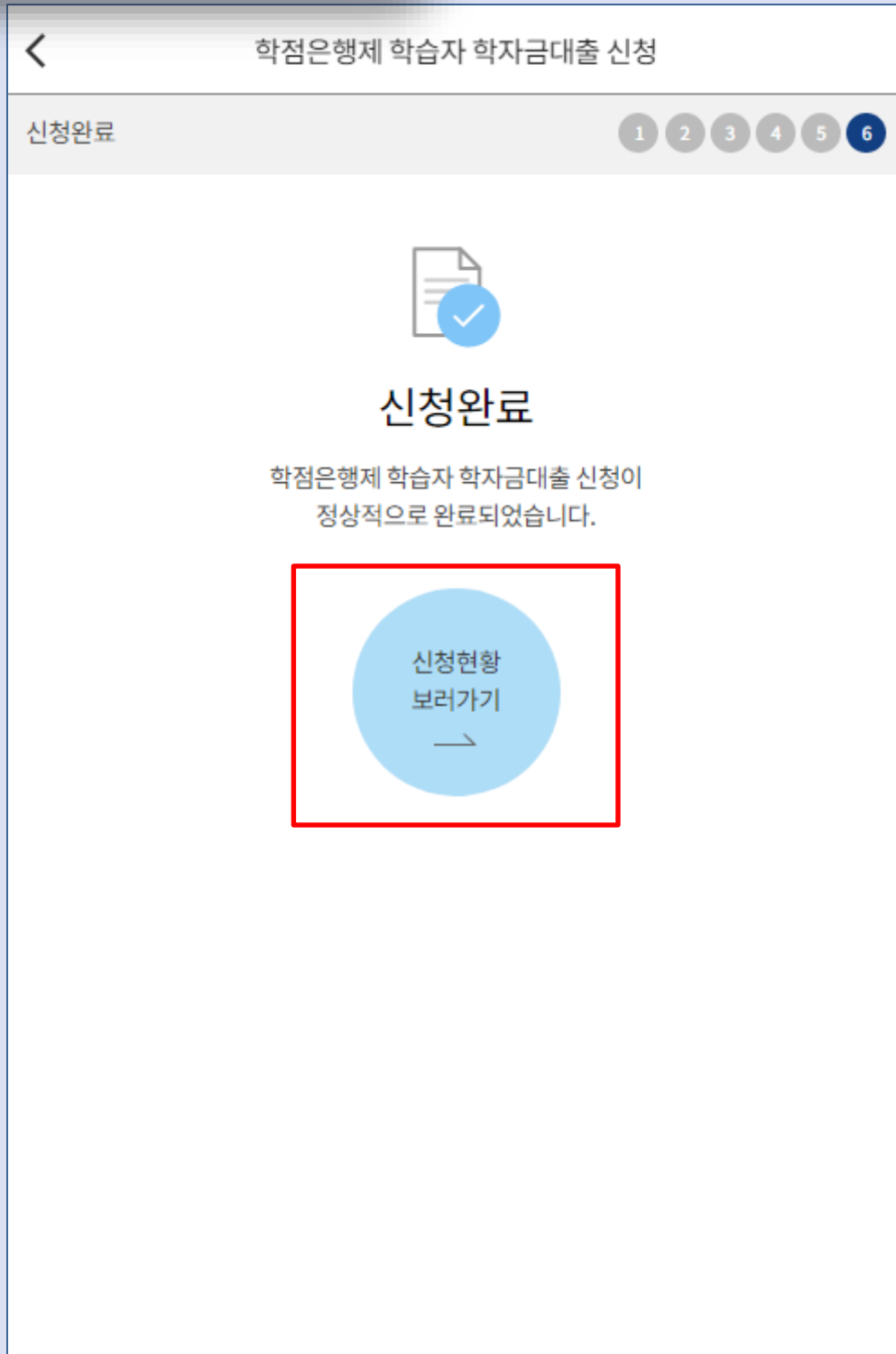
꼼꼼히 확인 Step 1 ~ 4 입력한 신청정보 최종 확인하는 화면으로 꼼꼼히 체크

- 신청정보 확인 완료 > 하단 '확인' 버튼 클릭 > 전자서명 동의 > 다음 단계 이동
- 신청서 작성이 정상적으로 완료
- '신청현황'을 클릭하여 신청결과 확인 가능
(시스템 사용자 많을 시 신청내용 출력에 5~10분 정도 소요될 수 있음)

Tip

III. 신청서 작성

Step 6. 신청 완료



✓ 신청서 작성이 정상적으로 완료

Tip

✓ '신청현황'을 클릭하여 신청결과 확인 가능
(시스템 사용자 많을 시 신청내용 출력에 5~10분 정도 소요될 수 있음)

IV. 학점은행제 학습자 학자금대출 신청확인

신청 확인(1)

학자금대출

장학금 > **학자금대출** > 인재육성 >

어떤 학자금 대출이 필요하시나요?
당신의 찬란한 미래를 응원해 줄게요

- 대출신청(통합신청)
- 대출실행(신청현황)
- 학점은행제 학습자 학자금대출 신청
- 학점은행제 학습자 학자금대출 실행(신청현황)**
- 대출상환
- 대출내역
- 증도상환 예약
- 일반상환 이체약정등록
- 취업 후 상환 이체약정 등록
- 채무자 신고
- 해외이주/유학 신고
- 연체내역 조회

학점은행제 학자금대출 신청현황

학자금대출 일정

총 3건의 학자금 대출 신청 정보가 있습니다.

<p>학점은행제 학습자 학자금대출 ></p> <p>등록금</p> <p>평생교육원</p> <p>학과(전공): 학적: 학부(기관)재학생 기등록여부(기등록)</p>	대출실행
<p>학점은행제 학습자 학자금대출 ></p> <p>등록금</p> <p>학교</p> <p>학과(전공): 학적: 학부(기관)재학생 기등록여부(등록대상)</p>	대출실행
<p>학점은행제 학습자 학자금대출 ></p> <p>등록금</p> <p>전문학교</p> <p>학과(전공):~ 학적:~(~)</p>	서류완료

학자금대출 실행 시 유의사항

거절사유보기

대출거절/심사중 해소방법

신청/실행 매뉴얼

대출제도 비교

신청취소

Tip

- 경로: '학자금대출>학점은행제 학습자 학자금대출 실행(신청현황)' 에서 신청현황 확인
 - '신청서 취소' 버튼 클릭하여 신청 취소 가능 ***학자금대출 실행 후 신청 취소 불가**
- ※ 신청정보 오입력한 경우, 신청취소 후 재신청(신청정보를 잘못 입력할 경우, 심사 및 실행에 오류가 발생할 수 있어 정확한 입력 필요)

IV. 학점은행제 학습자 학자금대출 신청확인

신청 확인(2)_대출 거절인 경우

학점은행제 학습자 학자금대출 >

등록금 대출거절

✓ 전문학교 거절사유보기

학과(전공):
학적: 학부(기관)재학생(1234)
기등록여부(기등록)

학자금대출 실행 시 유의사항

거절사유보기

대출거절/심사중 해소방법

신청/실행 매뉴얼

대출제도 비교

신청취소

승인거절사유 X

신청날짜	
대출상품	
대학	
심사결과	거절
대출 거절 사유	<ul style="list-style-type: none"> - 기등록(자비로 등록금 납부완료) - 직전학기 백분위점수가 70점(100점 만점기준) 미만

1. 심사결과가 모두 승인임에도 실행버튼이 미생성된 경우,대출원장, 신청 정보 등 입력정보의 불일치 등에 따른 조치가 필요하오니, 상담센터 (Tel.1599-2000)로 연락바랍니다.
 2. 심사결과가 모두 승인임에도 상태가 '거절'로 표기되는 경우, 다음 중 하나의 사유로 실행불가합니다.

- 타 대출제도 이용중인 경우
- 대출 실행기간이 아닌 경우
- 신청, 학사 및 수납, 대출원장 상 정보가 상이한 경우 등

 3. 심사결과에 거절이 확인되는 경우, 실행화면 우측하단의 [대출거절/심사중 해소방법] 버튼을 클릭하시어 사유에 따른 해소처리를 확인하시기 바랍니다.

특별승인 이력 보기

Tip

- 홈페이지 '학자금대출>학점은행제 학습자 학자금대출 실행(신청현황)' 에서 **신청현황** 확인
 - 거절사유 상세: 대출 신청 건에 대한 거절사유 확인 가능
 - 특별승인 이력보기: 성적 특별승인 이력 및 재학생 기등록 특별승인 이력 확인
- 성적 특별승인 교육 이수 가능
- '대출거절/심사중 해소방법'을 통해 학자금대출 거절 해소 방법 확인

IV. 학점은행제 학습자 학자금대출 신청확인

신청 확인(3)_특별승인 이력

학자금대출 특별승인교육 이수하기

학자금대출 특별승인제도란, 성적 등이대출 자격요건에 미달하나, 학업 수행을 위해 학자금대출이 꼭 필요한 학생들을 구제하기 위한 제도입니다.

신청상품	소속기관	교육내용	이수여부
교육과정			
학점은행제 학습자 학자금	전문학교	학점은행제 특별승인제도 내용 특별승인절차 및 기준, 학자금대출 상환 주의사항, 신용관리 방법 등	미이수
재학생			
학점은행제 학습자 학자금	전문학교	학점은행제 특별승인제도 내용 특별승인절차 및 기준, 학자금대출 상환 주의사항, 신용관리 방법 등	미이수
재학생			
학점은행제 학습자 학자금	교육원	학점은행제 특별승인제도 내용 특별승인절차 및 기준, 학자금대출 상환 주의사항, 신용관리 방법 등	이수완료
재학생			

거절사유가 '직전학기 백분위점수가 70점 (100점 만점기준)미만'인 경우, 성적특별승인 금융교육 이수 필요

특별승인 이력

고객정보				당해 학기 특별승인 내역			특별승인 누적건수(실행 기준)		
소속기관	년도/학기	고객번호	고객명	성적 특별승인 여부	특별승인 성적기준 미달여부	교육이수 일자	기등록 특별추천 여부	성적 특별승인(건급 관련)	기등록 특별승인
전문학교	2024-1			N	N		N	1(1)	2
문학교	2024-1			N	N		N	1(1)	2
육원	2024-1			Y	Y	2023.12.20	Y	1(1)	2

[당해 학기 특별승인 내역]은 성적특별승인 교육 이수 및 기등록 특별추천 승인 여부 기준으로 표시 (대출 승인 기준이며, 대출 실행기간 종료 후 대출 실행 기준 누적 건수로 정정됨)

[특별승인 누적건수]는 전체 학기 최종 실행건을 기준으로 표시

※ 전체 학기 최종 실행건을 기준으로 특별승인 누적건수가 표시됩니다. (학자금대출 미실행 시 특별승인 누적건수에서 제외)
단, 당해 학기 특별승인 누적건수는 대출 실행 전이라도 특별승인 교육 이수 및 기등록 특별추천 승인 여부 기준으로 표시되며, 대출 실행기간 종료 후 대출실행기준 누적건수로 정정됩니다.

확인

- Tip
- ✓ '직전학기 백분위점수가 70점 미만'인 경우, 특별승인 금융교육 이수 시 대출 승인됨 (이외 대출 거절 사유 없을 시 승인)
 - ✓ '기등록(자비로 등록금 납부완료)'인 경우, 기관 담당자에게 기등록 특별추천 요청
- ※ 기타 거절 사유 > '대출거절/심사중 해소방법'을 통해 학자금대출 거절 해소 방법 확인

V. 신청관련 주요 FAQ

여러 학점은행제 교육훈련기관에 소속되어 있습니다.

몇 개의 기관에서 학점은행제 학습자 학자금대출을 신청할 수 있나요?

- 여러 기관에 소속된 학습자의 경우, 소속 기관별로 당해 학기 학점은행제 학습자 학자금대출을 신청할 수 있습니다. 단, 동일 기관에서 다 건 신청은 불가능합니다.
- 대출 심사 승인된 신청 건들 중 최대 2개 기관을 선택하여 학자금대출 실행이 가능합니다. 3개 이상 기관의 학자금대출은 지원하지 않으므로, 개인의 학습비 필요상황에 따라 학자금대출 지원 기관을 선택하시기 바랍니다.

제출해야 할 서류가 있나요?

- 학점은행제 학습자 학자금대출 신청시 제출해야 할 별도의 서류는 존재하지 않습니다.
※ 단, 장애인 정보 불일치/ 국내 거주상태 불일치/ 만 55세 이전 학업 수행을 증빙하기 위한 서류 제출은 대상자에 한해 있을 수 있습니다.

학자금대출을 신청하고, 승인 되면 저절로 등록금(학습비) 지급되나요?

- 아닙니다. 학자금대출이 승인되면 재단 홈페이지 '학점은행제 학습자 학자금대출 실행(신청현황)' 화면에서 [등록금실행] 버튼을 클릭하시어 대출 약정을 체결하셔야 대출금 지급이 완료됩니다. 따라서 본인의 심사결과를 반드시 확인 바랍니다. (승인 시 심사결과 메시지 발송)

대출금은 어디로 지급되나요?

- 대출금은 소속 기관의 수납계좌로 지급됩니다.
※ 단, 기등록 대출의 경우 학생 개인계좌로 등록금(학습비) 지급

※ 자세한 내용은 한국장학재단 **상담센터(1599-2000)** 또는 [재단 홈페이지(www.kosaf.go.kr) > 고객센터 > 자주묻는질문(FAQ)]를 통해 확인 가능합니다.